

ODEC-Salärstudie HF 2019/2020

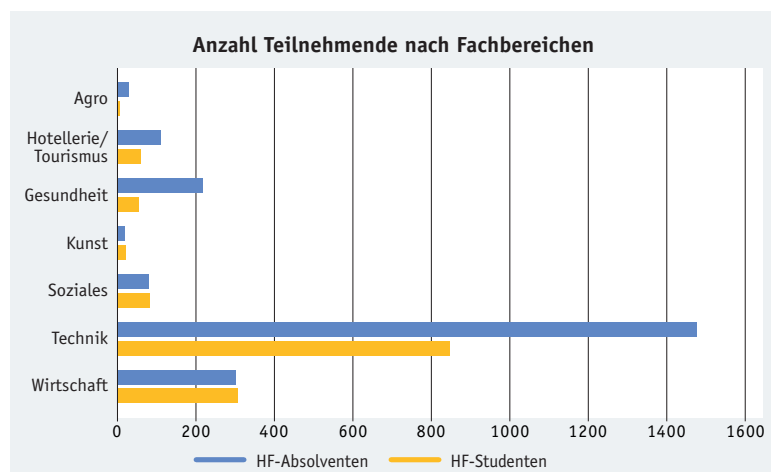
Am 24. Juni 2019 wurde die alle zwei Jahre durchgeführte Grossstudie «Saläre HF» abgeschlossen. Es haben 3'717 Personen an der Umfrage teilgenommen, davon 2'275 HF-Diplomierte und 1'442 HF-Studenten. Die Saläre, die sich aus den eingegangenen Daten berechnen lassen, sind Durchschnittswerte und **eine IST-Aufnahme der Saläre des Jahrs 2018**. Diese Werte eignen sich als Standortbestimmung bei Lohngesprächen sowohl für Arbeitnehmer als auch für Arbeitgeber.

Die Salärbroschüre HF 2019/2020 mit allen verschiedenen Detailauswertungen ist Anfang Oktober 2019 versandbereit. Eine Vorbestellung unter www.odec.ch/sal_d ist möglich und wurde auch schon rege genutzt.

Die Daten der Salärerhebung HF belegen, ein praxisorientiertes Studium an einer Höheren Fachschule lohnt sich. Die Karriere- und Verdienstmöglichkeiten unterscheiden sich zwar je nach Studienrichtung erheblich, jedoch erhöhen sich die Saläre nach HF-Abschluss mit ein paar Jahren Berufserfahrung um circa einen Drittel. Beispielsweise verdient ein Student mit berufsbegleitendem HF-Studium im letzten Ausbildungsjahr in der Fachrichtung «Bau» durchschnittlich CHF 73'600 bei 100-prozentigem Lohn, 3 bis 4 Jahre nach dem HF-Abschluss CHF 99'400 und nach 12 Jahren CHF 117'400. In der Fachrichtung «Wirtschaftsinformatik» durchschnittlich CHF 88'200, 3 bis 4 Jahre nach HF-Abschluss CHF 112'600 und nach 3 weiteren Jahren CHF 121'600. In der Fachrichtung «Betriebswirtschaft» sind es Ende Studium CHF 79'500, 3–4 Jahre nach Abschluss CHF 101'600 und 10 Jahre nach Abschluss CHF 126'000.

Anzahl Teilnehmende nach Fachbereichen mit Salärangaben

(102 Teilnehmer haben kein Salär angegeben, diese Daten fliessen in die nicht Salär relevanten Auswertungen ein).



Sechs Fachrichtungen haben sich von anderen deutlich mit höherer Teilnehmerzahl abgesetzt: Elektrotechnik mit 296 Teilnehmern, Maschinenbau mit 261, Informatik mit 226, Betriebswirtschaft mit 215, Bau mit 194, Unternehmensprozesse mit 194 und danach folgt bereits mit grossem Abstand die Systemtechnik mit 75 Teilnehmern.

Durchschnittliches Alter beim Abschluss im Jahr 2018

Wer das Studium 2018 abgeschlossen hat, war im Durchschnitt 29,7 Jahre alt. Bei den Fachrichtungen mit mehr als 10 Teilnehmenden die 2018 ihr HF-Studium abgeschlossen haben, weist die «Sozialpädagogik» mit 37 Jahren das höchste und die «Pflege» mit 23 Jahren das tiefste Abschlussalter aus. Im Jahr 2004 waren die Absolventen durchschnittlich 29 Jahre alt. Diese Zahl blieb über die letzten 14 Jahre hinweg mehr oder weniger konstant.

Veränderung des Alters der Absolventen nach Fachrichtungen und Abschlussjahr mit über 20 Teilnehmern:

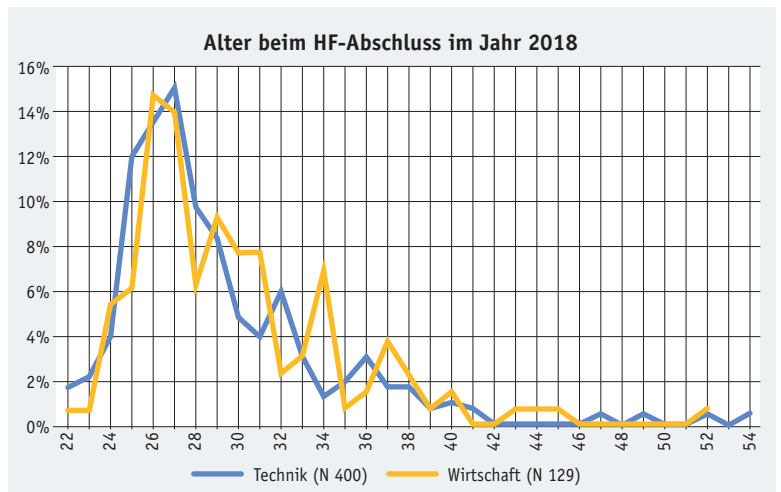
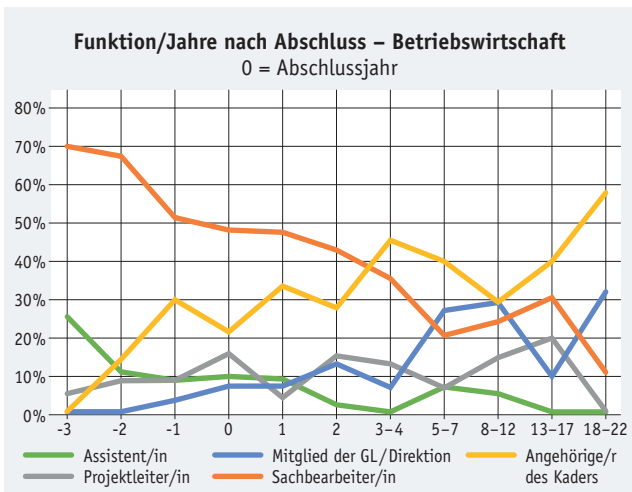
Alter beim Abschluss	2014	2016	2018
Bau	29	32	31
Betriebswirtschaft	29	29	30
Elektrotechnik	30	30	28
Hotellerie	27	28	29
Informatik	31	31	30
Maschinenbau	30	30	28
Sozialpädagogik	35	36	37
Systemtechnik	29	29	29
Tourismus	25	26	27
Unternehmensprozesse	28	33	30

Wer ein HF-Studium beginnt, hat in der Regel bereits einige Jahre Berufserfahrung. Betrachtet man nicht nur einfach die Durchschnittswerte, erscheinen sehr interessante Informationen. Die Fachbereiche Technik und Wirtschaft weisen genügend Daten auf um eine valide Verteilung der Abschlussalter aufzuzeigen. Der Grossteil der im Jahr 2018 Diplomierten war zwischen 25 und 30 Jahre alt, über 90 Prozent studierten 3 Jahre berufsbegleitend. Somit starten die meisten im Alter zwischen 22 und 27 Jahren. Diejenigen, die mit 31 bis 40 Jahren diplomiert werden, bilden ebenfalls noch eine beachtliche Gruppe: in der Technik mit 25 und in der Wirtschaft mit 30 Prozent. Vereinzelt schlossen bis ins Alter von 54 Jahren ihr Studium ab.

Berufliche Entwicklung der dipl. Betriebswirtschaftler/in HF

Bereits zum dritten Mal konnten auch die HF-Studierenden an unserer Umfrage teilnehmen. 1'442 Studenten haben mit ihrer Teilnahme damit die Basis geschaffen, einen Karriereverlauf vom Studium bis zur Pensionierung aufzuzeigen. Bei allen Bereichen mit über 120 Umfrageteilnehmern ist es möglich eine Karriereentwicklung aufzuzeigen. In diesem Jahr weist die Fachrichtung «Betriebswirtschaft» die meisten Teilnehmer mit 422 HF-Absolventen und -Studenten auf. Wir nutzen dies als Gelegenheit, diese Entwicklung hier vorweg aufzuzeigen.

Während des Studiums ist ganz klassisch die Funktion «Sachbearbeiter/in / Fachspezialist/in» dominant. Mit dem HF-Ab-



schluss gewinnt die Funktion «Kader» an Wichtigkeit. Die Funktion Projektleitung hat in der Betriebswirtschaft eher eine untergeordnete Funktion. Die Funktion «Mitglied der GL/Direktion» erhält 5 Jahre nach HF-Abschluss einen höheren Stellenwert.

Einblick in die Löhne der Branchen

Die «Sachbearbeiter/in» sind mit 797 Personen die grösste Teilnehmergruppe gefolgt von den «Angehörigen des Kaders» mit 569 Teilnehmern. Verwendet wurden nur Gruppen (beispielsweise: Kader im Gesundheitswesen) mit mindestens 20 Teilnehmern. Der Schritt von «Sachbearbeiter/in» zum Kadermitglied zahlt sich am meisten im Bereich «Transport/Verkehr/Nachrichten» aus. Nur in der «öffentlichen Verwaltung» liegt der Lohn der «Sachbearbeiter/in» im Median bereits bei über CHF 100'000.

Salär Median (CHF)

Branche	Angehörige/r des Kaders	Sachbearbeiter/in Fachspezialist/in
Banken/Versicherungen	120'000	97'000
Bau/Holz	104'000	78'000
Gesundheitswesen	102'000	84'000
Informatik-Dienstleistung	129'000	99'000
Maschinen/Apparate/Instrumente	120'000	89'000
öffentliche Verwaltung	125'000	102'000
Transport/Verkehr/Nachrichten	132'000	96'000
übrige Dienstleistungen	110'000	78'000
übrige Industrie/Gewerbe	107'000	85'000

Median: Der Median halbiert die Anzahl der Messwerte, indem 50% der gemessenen Werte unterhalb und 50% der Werte oberhalb dieser Grenze liegen.

Einblick in die Löhne nach Einsatzgebiet

Die höchsten Saläre im Median weisen die «Verwaltung» mit CHF 115'000 und die tiefsten die «Pflege/Betreuung» mit CHF 82'000 auf. In den weiteren Einsatzgebieten liegen alle Löhne zwischen CHF 99'000 und CHF 109'000. Das Durchschnittsalter liegt bei allen Einsatzgebieten zwischen 37 und 41 Jahren.

Einsatzgebiet	TN	Salär Median (CHF)
Einkauf	56	104'000
Engineering	567	101'000
Finanzen/Controlling	120	100'000
Forschung & Entwicklung	113	96'000
Human Resources/Schulung	55	108'000
Informatik	289	109'000
Pflege/Betreuung	241	82'000
Produktion	262	99'000
Support/Logistik	93	101'000
Verkauf/Marketing	221	101'000
Verwaltung	140	115'000

Den Teilnehmern der Salärumfrage wurde an die E-Mail-adresse, welche in der Umfrage angegeben wurde, ein Code zugestellt. Der Code berechtigt zum reduzierten Bezug/Erhalt einer (1 Exemplar) Salärbroschüre HF 2019/2020. Die fertige Broschüre wird Anfang Oktober 2019 zugestellt.

Kosten

CHF 20 für Mitglieder
CHF 50 für Nicht-Mitglieder

Kosten mit Code

Kostenlos für Mitglieder
CHF 20 für Nicht-Mitglieder



Salärbroschüre HF 2019/2020 bestellen: www.odec.ch/sal_d