

Salaires ES 2021/2022

Le 15 juin 2021, nous avons clos notre grande enquête ES biennale avec le bloc de questions «Salaires ES» : 4236 personnes y ont répondu et communiqué leur salaire, dont 2427 diplômés ES et 1809 étudiants ES.

Par Urs Gassmann

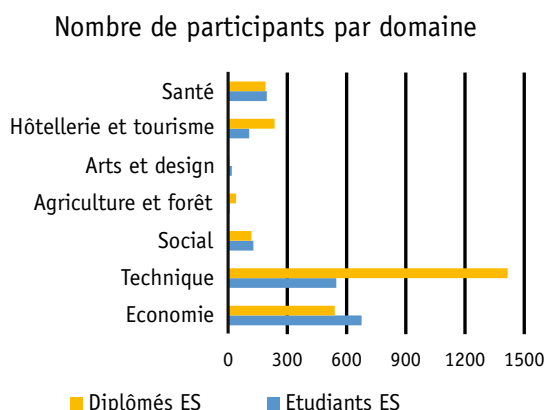
Les salaires qui ont pu être déterminés à partir des données reçues sont des valeurs moyennes et **une représentation réelle des salaires 2020**. Ces valeurs servent aux négociations salariales tant pour les collaborateurs que pour les employeurs.

La brochure «Salaire ES 2021/2022» avec les différentes évaluations détaillées sera disponible dès mi-septembre 2021. Précommander depuis début août est déjà possible sur www.odec.ch/sal_f, option largement utilisée.

Les données de cette enquête salariale ES montrent que des études en Ecole supérieure axées sur la pratique, valent la peine. Les possibilités de carrière et de revenus diffèrent considérablement d'une orientation à l'autre, mais les salaires augmentent clairement après le diplôme ES et quelques années d'expérience professionnelle. Par exemple, un étudiant dans sa dernière année d'études (diplôme 2021) gagne en moyenne dans l'orientation «construction» CHF 82'700 à 100% et CHF 118'400 après 13.4 ans de pratique post-diplôme ES; dans l'orientation «économie d'entreprise», CHF 84'600 comme étudiant et CHF 120'800 12.9 ans après le diplôme ES. Cependant, toutes les orientations ne peuvent prétendre à de tels salaires : dans l'orientation «éducation sociale», il s'agit de CHF 53'100 en dernière année d'études et CHF 85'000 après 7.6 ans.

Nombre de participants par domaine d'études

Les sept plus importantes orientations regroupent 68% des



participants diplômés ES : Economie d'entreprise (368 répondants), Génie mécanique (261), Génie électrique (233), Informatique (200), Processus d'entreprise (183), Construction (169), Systèmes industriels (125), Hôtellerie et Restauration (119), les autres orientations comptant moins de 100 répondants.

Moyenne d'âge à l'obtention du diplôme en 2020

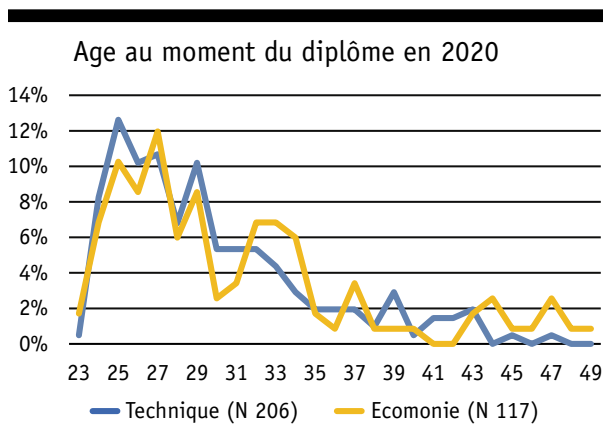
Ceux qui ont terminé leurs études ES en 2020 avaient en moyenne 30.4 ans (2018 : 29.7). Dans les orientations comptant plus de 10 participants ayant terminé leurs études ES en 2020, celle de «Maître socioprofessionnel» donne l'âge le plus élevé avec 40.3 ans, et le «Tourisme» l'âge le plus faible avec 26.9 ans. En 2004, les diplômés avaient en moyenne 29 ans. Ce chiffre est resté plus ou moins stable au cours des 16 dernières années.

Évolution de l'âge des diplômés ES selon l'orientation et l'année d'obtention du diplôme, avec plus de 20 participants :

Ceux qui entament des études ES ont généralement déjà quelques années d'expérience professionnelle. Si on ne s'arrête pas aux seules valeurs moyennes, des informations très intéressantes apparaissent. Les domaines «Technique» et «Economie» disposent de suffisamment de données pour montrer une distribution pertinente des âges au diplôme.

La majorité des diplômés en 2020 étaient âgés de 24 à 29 ans, dont plus de 90% ont étudié 3 ans en emploi; la plupart ont donc commencé entre 21 et 26 ans. Ceux

Age au diplôme	2014	2016	2018	2020
Construction	29	32	31	29
Economie d'entreprise	29	29	30	32
Education sociale	35	36	27	31
Génie électrique	30	30	28	30
Génie mécanique	30	30	28	30
Hôtellerie	27	28	29	26
Informatique	31	31	30	29
Processus d'entreprise	28	33	30	31
Systèmes industriels	29	29	29	29
Tourisme	25	26	27	27



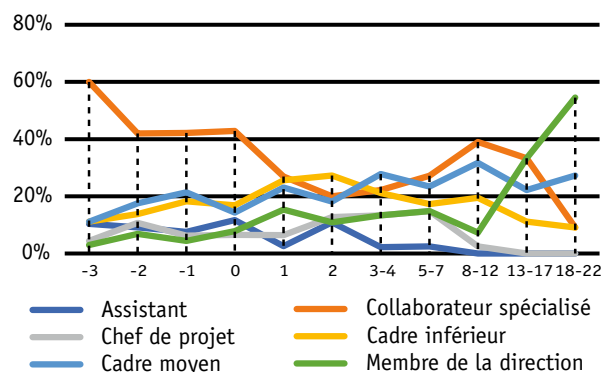
qui diplôment entre 31 et 40 ans forment également un groupe important dans les domaines «Technique» et «Economie» avec 30%. L'âge au diplôme est de 32 à 34 ans (âge d'entrée 29 à 31 ans) en «Economie d'entreprise», ce qui représente une autre pointe à 20%. Certains ont même diplômé à 49 ans.

Evolution professionnelle des économistes d'entreprise dipl. ES

Pour la quatrième fois déjà, les étudiants ES ont pu participer à notre enquête. Avec leur participation, les 1809 étudiants ont permis de jeter les bases d'un tracé de carrière, depuis les études jusqu'à la retraite. Pour 10 orientations (2 de plus par rapport à la précédente édition), il est possible de dessiner une évolution de carrière. Cette année, pour la seconde fois, c'est l'orientation «Economie d'entreprise» qui compte le plus grand nombre de participants (422 étudiants et diplômés ES). Nous en profitons pour esquisser cette évolution en primeur.

Pendant les études, la fonction de «collaborateur spécialisé» est dominante au sens classique du terme. Avec un diplôme ES, la fonction «cadre» prend de l'importance. La fonction «chef de projet» a un rôle plutôt subordonné en économie d'entreprise. La fonction «membre de la direction» devient prépondérante 5 ans après l'obtention du diplôme ES.

Economie d'entreprise - Fonction/Années après le diplôme
0 = Année du diplôme



Aperçu des salaires par branche

Salaires médians - CHF 1000

Branche	Collaborateur spécialisé	Cadre moyen
Administration publique	110	118
Autres industries/Artisan	92	107
Autres prestations	85	117
Banques/Assurances	102	132
Construction/Bois	86	101
Machines et matériel/instruments	92	116
Santé	80	100
Transport/Trafic/Communication	97	123

Avec 748 personnes, les «collaborateurs spécialisés» constituent le plus grand groupe de participants, suivis des «cadres moyens» (509 participants). Seuls les groupes (par ex. les cadres moyens du secteur de la santé) comptant au moins 20 participants ont été pris en compte. C'est dans le domaine «Banques/assurances» que le passage du statut de «collaborateur spécialisé» à celui de «cadre moyen» est le plus «rentable»; et dans «l'administration publique», le salaire du «collaborateur spécialisé» dépasse déjà CHF 100'000 en valeur médiane. ●

Commander la brochure «Salaires ES 2021/2022» sous www.odec.ch/sal_f

Avec leur carte de membre, les membres ODEC reçoivent la brochure pour CHF 20, ou gratuitement s'ils ont participé à l'enquête et donné une adresse mail pour le code. Pour les non-membres, le prix est de CHF 50, resp. CHF 20 avec code.

Un grand merci pour les nombreuses participations à l'enquête !